

•• BATALIA PENTRU ECONOMIE ••

12 PROGRESE MAJORE FATA DE GUVERNAREA BASESCU-PDL





VREA
REDUCEREA CAS

REDUCERE CAS



CAT COSTA?

4.8 mld lei
anual
la dispozitia
firmelor
private

CUM
ACOPERIM
COSTUL?



ALTE
SURSE:

1,3 MLD lei incasari in plus la
CAS, CASS, contributi de somaj, impozit
pe venit, din crearea de noi locuri de
munca

1,25 MLD lei incasari in plus
din TVA, ca urmare a noilor investitii
(prin efectul de multiplicare)

4 MLD lei daca recuperam 10%
din datoriile firmelor aflate in insolventa.

1,9 MLD lei din reducerea cu 10% din
evaziunea fiscala estimata la CAS

CRESTEREA salariului minim in 2015

VENITURI la buget suplimentare din cresterea
economica nominala mai mare din 2015

53%
din costul
initial



BENEFICII

70.000
noi locuri de munca

Crestere ISD
(investitii straine directe)

Recuperare arierate firme
la buget

Scadere evaziune CAS
+ crestere incasari

+ scoatere la alb a **77.000**
de locuri de munca



12 argumente care arata ca putem reduce CAS de la 1 octombrie

1. Cresterea economica
2. Deficitul bugetar
3. Datoria publica
4. Industrializarea
5. Fondurile europene absorbite
6. Investitiile in infrastructura
7. Salariile marite
8. Pensiile si masurile sociale
9. Locurile de munca create
10. Taxele – politica fiscala
11. Incasarile la buget si reforma ANAF
12. Efectul asupra CAS – trecut si viitor



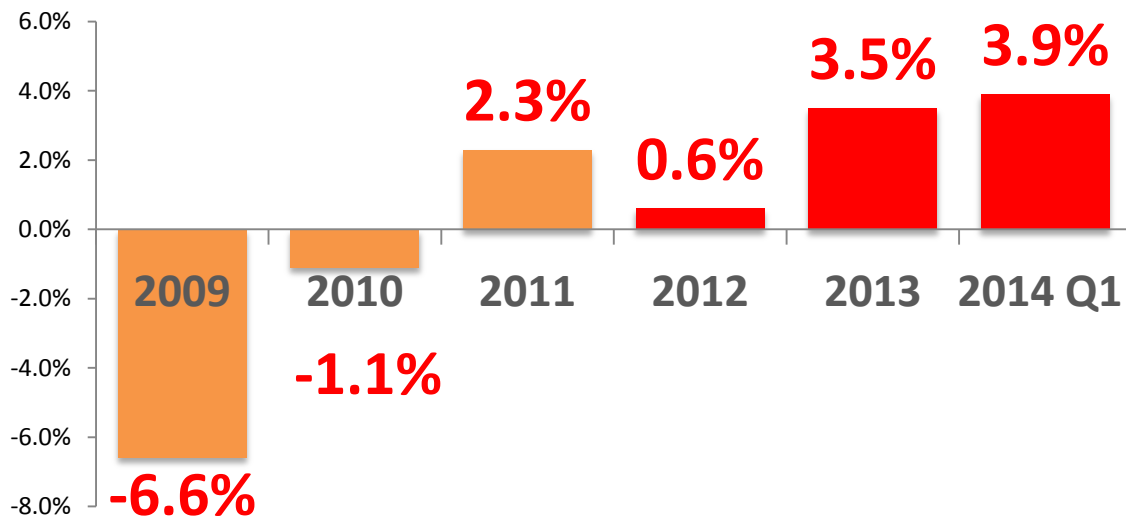


2009 -2012

Guvernarea prin cadere vs. Guvernarea prin crestere



2012-Prezent



- **2009-2010** – cea mai mare cadere economica din UE, dupa tarile baltice
- **2013** – a doua cea mai mare crestere economica din UE
- **2014** – cea mai mare crestere economica din UE. **Romania depaseste PIB-ul din 2008** (Guvernul actual recupereaza tot ce s-a pierdut in timpul crizei)



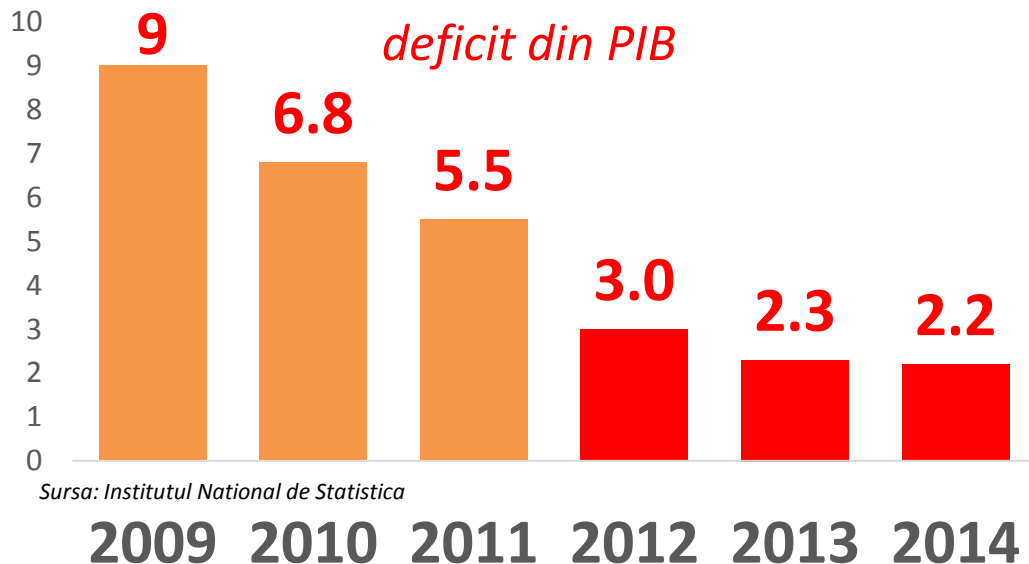


2009 -2012

Guvernarea pe risipa vs. Guvernarea responsabila



2012-Prezent



2009 - aprilie 2012

Austeritate + datorii

In acesti ani, Romania s-a aflat in procedura de Deficit Bugetar Excesiv (cea ce inseamna indatorare excesiva)

Mai 2012 - prezent

Dezvoltare + echilibru

Romania are cel mai mic deficit bugetar de la intrarea in UE





2009 -2012

Guvernarea pe datorie vs. Guvernarea corecta



2012-Prezent

2009 - aprilie 2012. Datorii create:

- **8,4 miliarde RON** despagubiri titluri executorii salarii bugetari ptr perioada 2012-2016 (taind salariile cu 25% practic Statul s-a imprumutat la bugetari, iar acum datoria o platesc toti romanii)
- **1,4 miliarde RON** pentru restituire CASS pensionari calculata si luata gresit de la aceasta categorie
- **3,5 miliarde RON** despagubiri restituirea proprietatii si CEDO de platit in perioada 2012-2015

Mai 2012 – prezent. Datorii platite:

- **2012 - 3 miliarde RON** pentru titluri executorii salarii bugetari, restituiri CASS pensionari, restituirea proprietatii si si arierate ale companiilor de stat monitorizate
- **2013 – peste 6 miliarde RON** arierate la spitale / medicamente, arierate la nivelul autorităților locale, despagubiri pentru titluri executorii salarii bugetari, restituiri CASS pensionari si pentru restituirea proprietatii si CEDO - 637 milioane lei . Am redus platile restante ale companiilor de stat active in 2012 si monitorizate de MFP cu 6 miliarde RON de la 12,7 mld RON in 2012 la 6,7 mld RON in dec 2013
- **2014 - peste 3 miliarde RON** despagubiri pentru titluri executorii salarii bugetari, ptr restituirea proprietatii si CEDO



2009 -2012

Guvernarea pe datorie vs. Guvernarea sustenabila



2012-Prezent

2009-apr 2012 - Modelul guvernarii pe datorie

- **20 miliarde EURO** imprumutul de la creditorii internationali **Fondul Monetar International, Uniunea Europeana, Banca Mondiala**
- Datoria publica s-a triplat blocand practic investitii in sanatate, educatie si infrastructura

Mai 2012-2014

- In perioada 2012-2014 am platit / platim, in total din buget, rate si dobanzi catre FMI si UE de 12 miliarde RON. Mai raman de platit din buget in perioada 2015-2019 inca 25,2 miliarde RON rate si dobanzi la imprumutul contractat in 2009. De asemenea, BNR a restituit in acesti ani majoritatea sumelor imprumutate in 2010
- Am consolidat *bufferul* din Trezorerie, care acopera astazi 6 luni de finantare (fata de 4 luni – cat acopera la inceputul anului 2012)





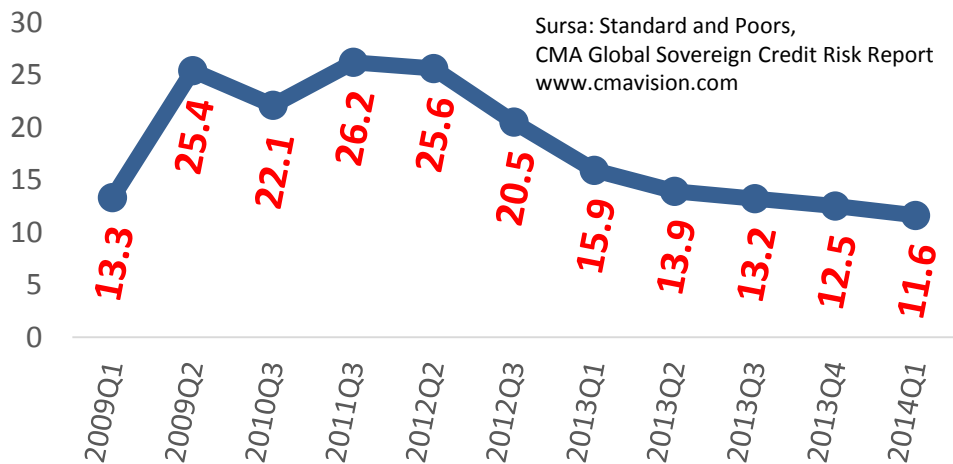
2009 -2012

Guvernarea spre faliment vs. Guvernarea credibila



2012-Prezent

Risc default Romania pe baza CDS (%)



In perioada 2009-2011, Romania ajunsese in Top 10 tari cu cel mai mare risc de intrare in incapacitate de plati din lume, conform Standard and Poors

Astazi, Ungaria (risc 15,5%), Portugalia (risc 15,4%), Croatia, Turcia, Grecia si Cipru sunt tari mai riscante in ochii investitorilor decat Romania (risc 11.6%)

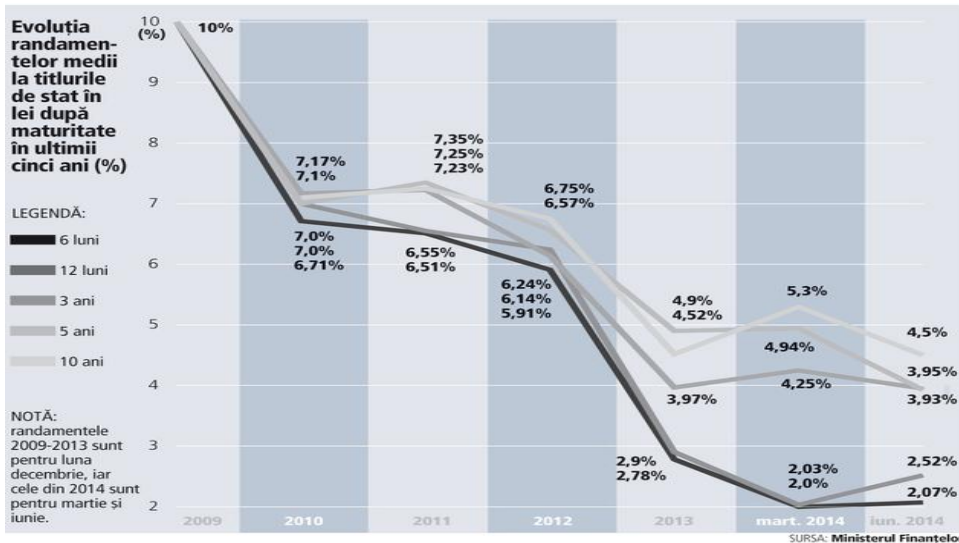


2009 -2012

Costurile de finantare au ajuns la minime istorice atat in lei, cat si in valuta. Au scazut de 5 ori



2012-Prezent



- Romania a lansat pentru prima oară, în istoria sa, obligațiuni în dolari cu o maturitate de 30 de ani, intrând astfel în categoria economiilor emergente mature
- Azi, dobanzi de 2,07%, comparativ cu 10%

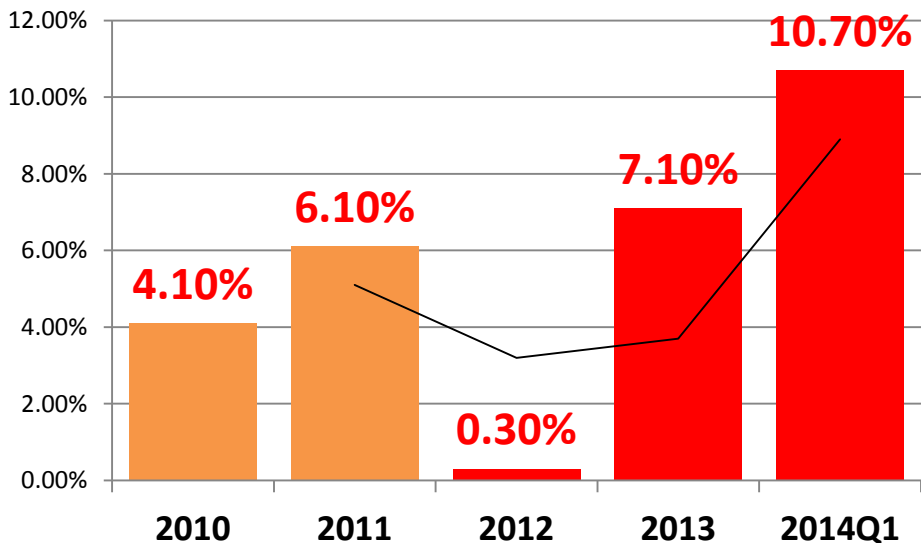


2009 -2012

Dezindustrializare vs. stimulare pentru industria romaneasca



2012-Prezent



- Azi, suntem in topul UE la cresterea productiei industriale!
- Romania are o pondere in PIB a industriei (31%) similara cu cea a Germaniei.
- In 2013 – 215 milioane euro ajutoare de stat pentru industrie
- Facilitati pentru programatori
- Schema de sprijin a pretului la energie pentru marii consumatori industriali
- Scheme de ajutor de stat pana in 2020 pentru 150 de companii ce creeaza minim 20 locuri de munca noi



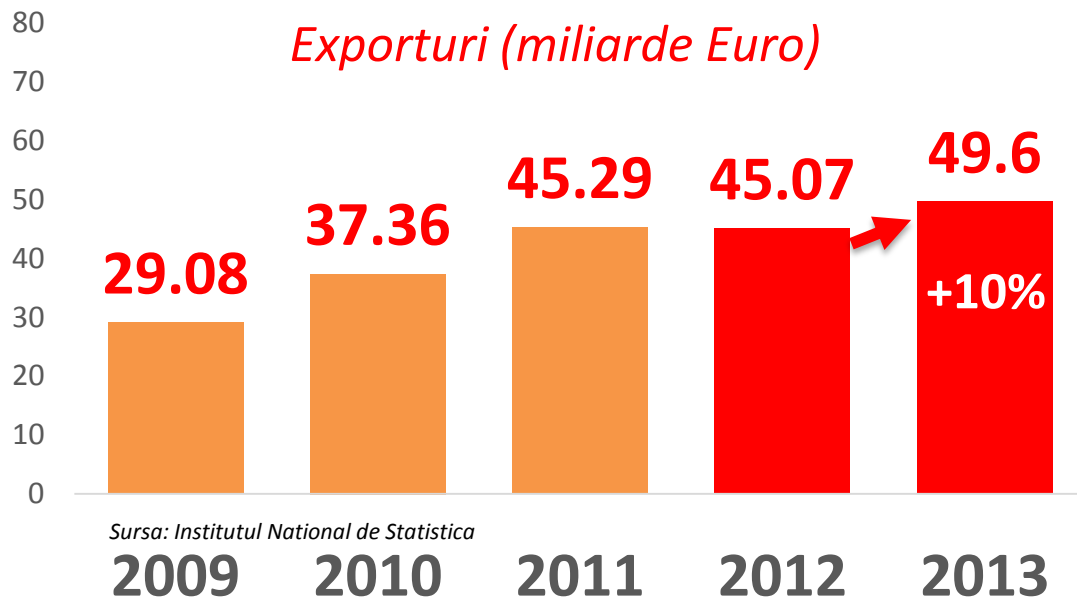
2009-2012

Comparatie exporturi -
exporturi la maxim istoric in 2013: 50
miliarde euro, +10% fata de 2012



2012-Prezent

Exporturi (miliarde Euro)



Sursa: Institutul National de Statistica

Romania isi finanteaza sustenabil deficitul de cont curent - din ce in ce mai mic. Creste ponderea exporturilor medium and high tech in total exporturi



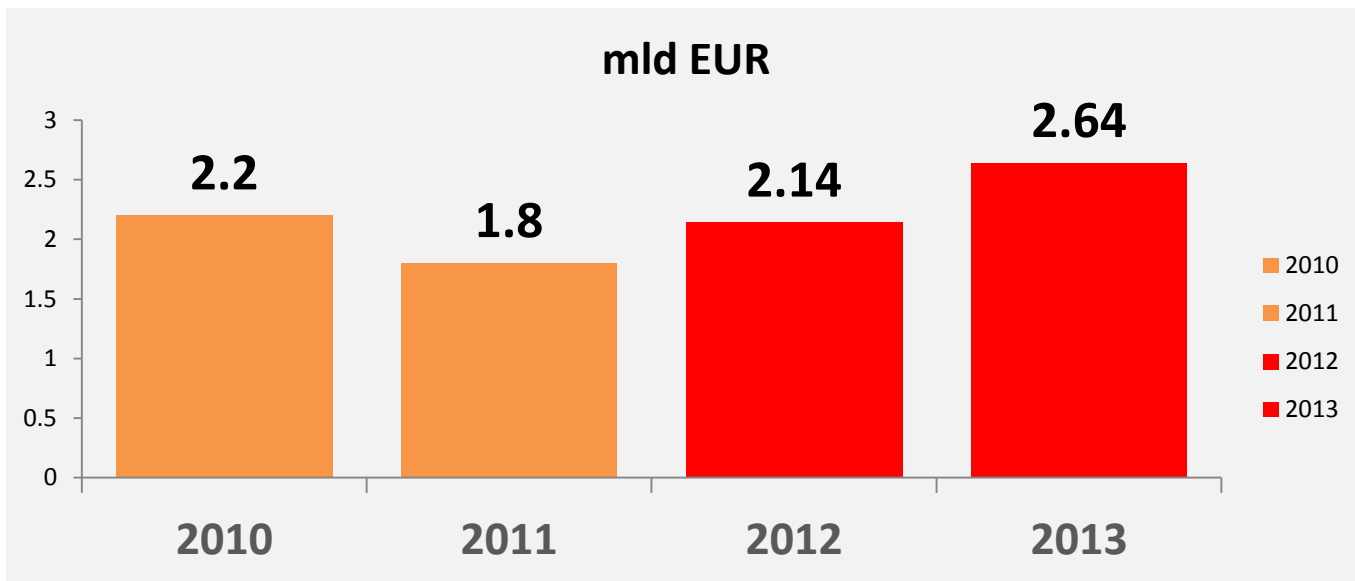


2009 -2012

Investitorii straini isi recapata
increderea in economia romaneasca.
Investitiile straine directe - la maximul
ultimilor 4 ani (crestere si in 2014)



2012-Prezent



Sursa: Institutul
National de
Statistica



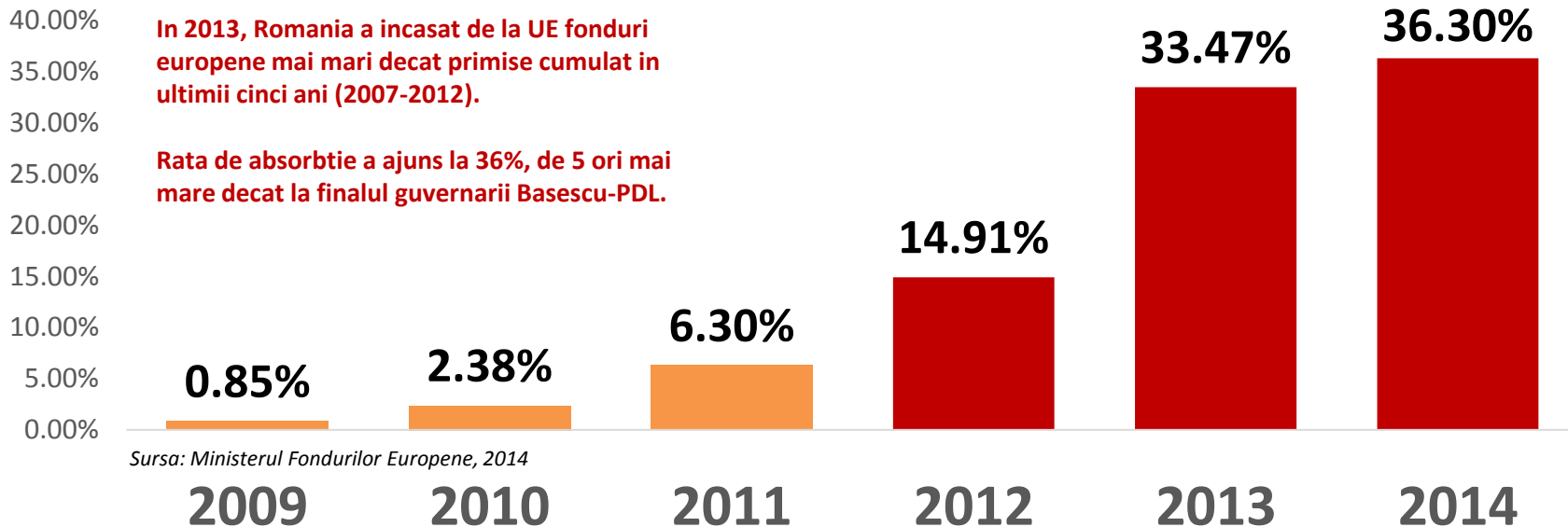


2009 -2012

Fonduri europene. Evolutii comparative



2012-Prezent



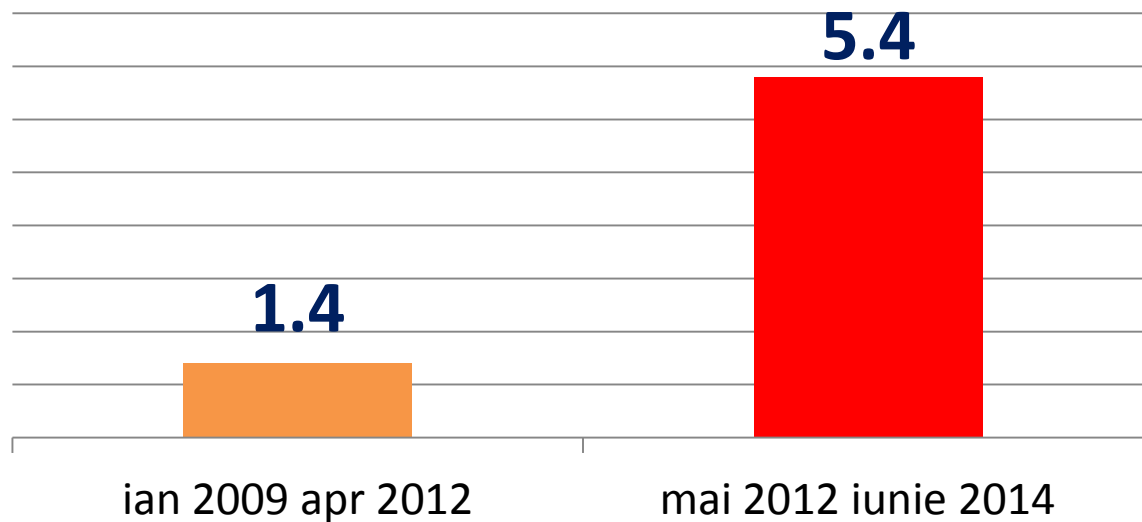


2009 -2012

Comparatie – fonduri atrase 2009-2012 vs. 2012-2014 (mld EUR)



2012-Prezent



In plus, rata de absorbtie pe PNDR a crescut de la 39% la sfarsitul anului 2011, la 71% in prezent





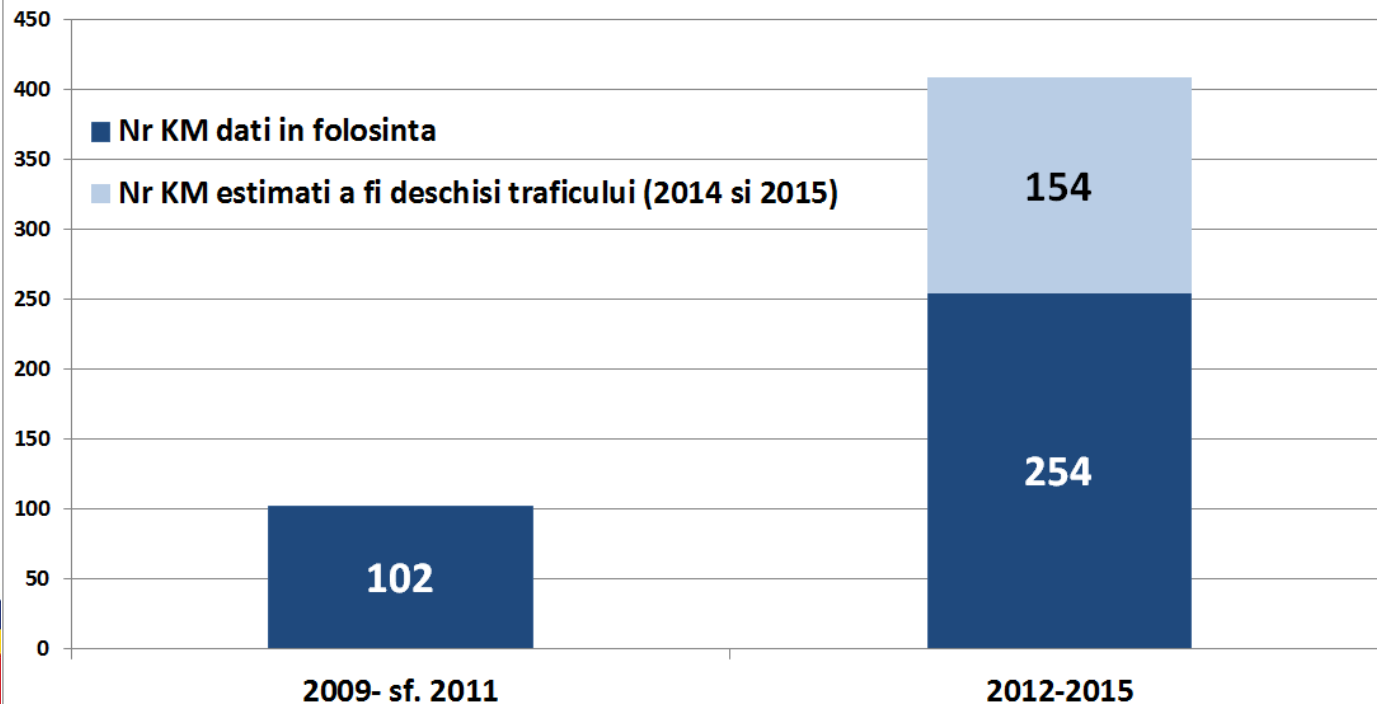
2009 -2012

Comparatie infrastructura



2012-Prezent

Evoluția construcției de autostrăzi în România





Comparatie infrastructura



Taxa Basescu vs

14 CENTI / L

0 KM

de autostrada

sub mandatul lui Basescu
de ministru al Transporturilor

"Aici sunt
banii dumneavoastra"



Acciza 2014

7 CENTI / L

254 KM

autostrada inaugurate
in 2012 si 2013

154 KM

autostrada estimati a fi deschise
traficului in 2014 si 2015





2009 -2012

Comparatie infrastructura – sanatate si educatie



2012-Prezent

2010-2011:

- 67 de spitale inchise
- 1455 de scoli inchise
- Blocarea angajarilor in Sanatate si Educatie
- Reducerea bugetului educatiei si sanatatii

2012-2014:

- 12 spitale redeschise pana acum si alte 12 transformate in centre de sanatate multifunctionale. Peste 480.000 de romani au acces la spitalele redeschise
- Deblocare angajari si mariri de venituri profesori debutanti si medici rezidenti
- Crestere buget educatie: 300 mil euro din fonduri europene realocate de la alte programe, pentru investitii infrastructura. Crestere buget sanatate: cu 2,5 mld lei mai mult decat in 2013 (cf Bugetul Cetateanului 2013)



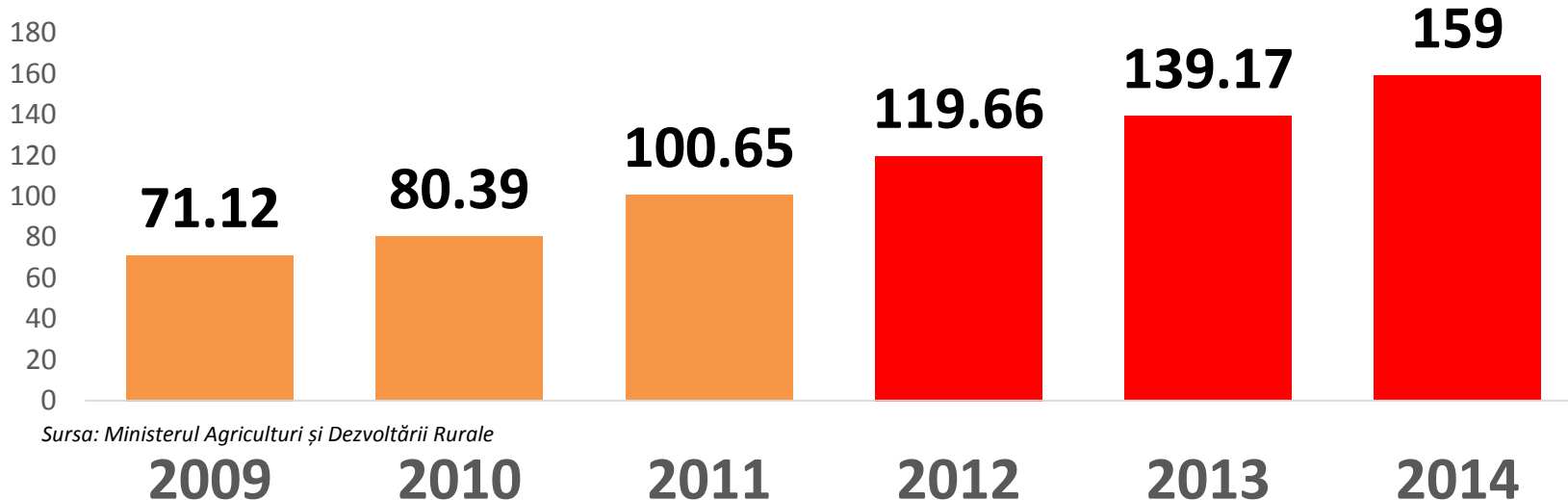
2009 -2012

Subventiile pentru agricultura cu 40% mai mari decat in 2011, si duble fata de 2009. 1 milion de agricultori beneficiari!



2012-Prezent

Schema de plata unica pe suprafata (EURO / HA)



Sursa: Ministerul Agriculturii și Dezvoltării Rurale





2009 -2012

Venituri (cine a taiat, cine a crescut salarii)



2012-Prezent

2010:

- Salariile – taiate cu 25%
- Prestatiile sociale (somaj, ajutoare) – taiate cu 15%
- Pensiile – impozitate suplimentar (aplicare CAS la pensiile de peste 740 ron)
- Desfiintarea mai multor ajutoare sociale si a unor categorii de plati pentru bugetari
- Interzicerea cumulului pensiei cu salariul
- Amanarea platii datoriilor catre cei care au castigat in instanta

Din 2012:

- Reintregirea salariilor bugetarilor
- Mariri de salarii si pensii
- Sume restituite la bugetari pentru hotarari judecatoresti
- Reparatii speciale – hrana si echipament MAI, recuperare plati ilegale CASS, pensii militari, diplomati, grupa I si II de munca, ore suplimentare etc



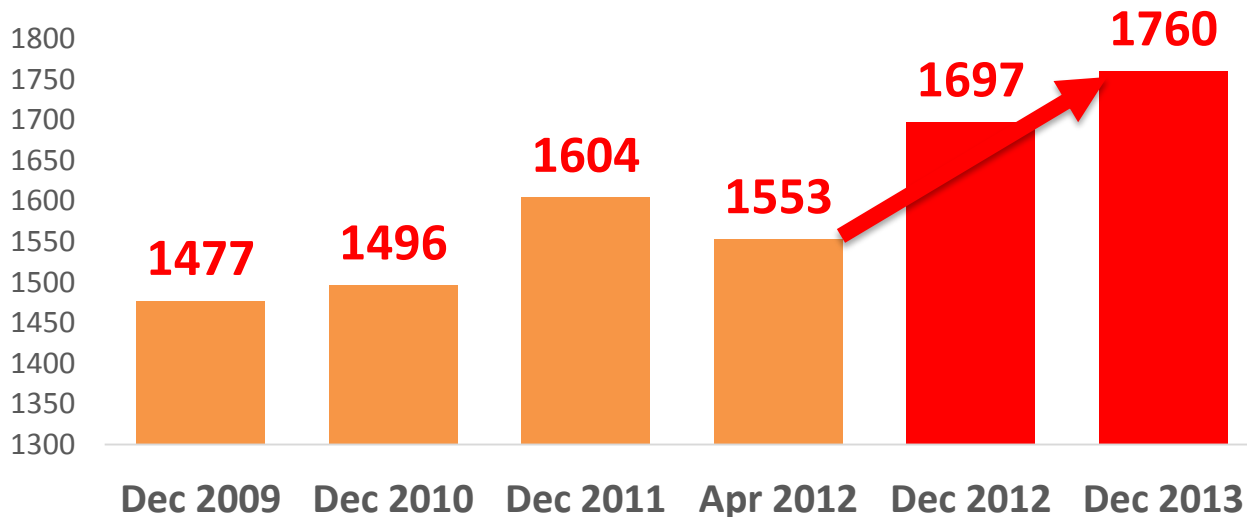
2009 -2012

Castigul salarial mediu net a crescut cu 14% in perioada mai 2012-decembrie 2013



2012-Prezent

Castig salarial mediu net (RON)



Mai 2014 vs. Mai 2013:

Comparativ cu luna mai a anului precedent, castigul salarial mediu nominal net a crescut cu 4,4%

Puterea de cumparare - indicele castigului salarial real fata de aceasi perioada a anului precedent a crescut cu 3,4%

Sursa: Institutul National de Statistică, 2014





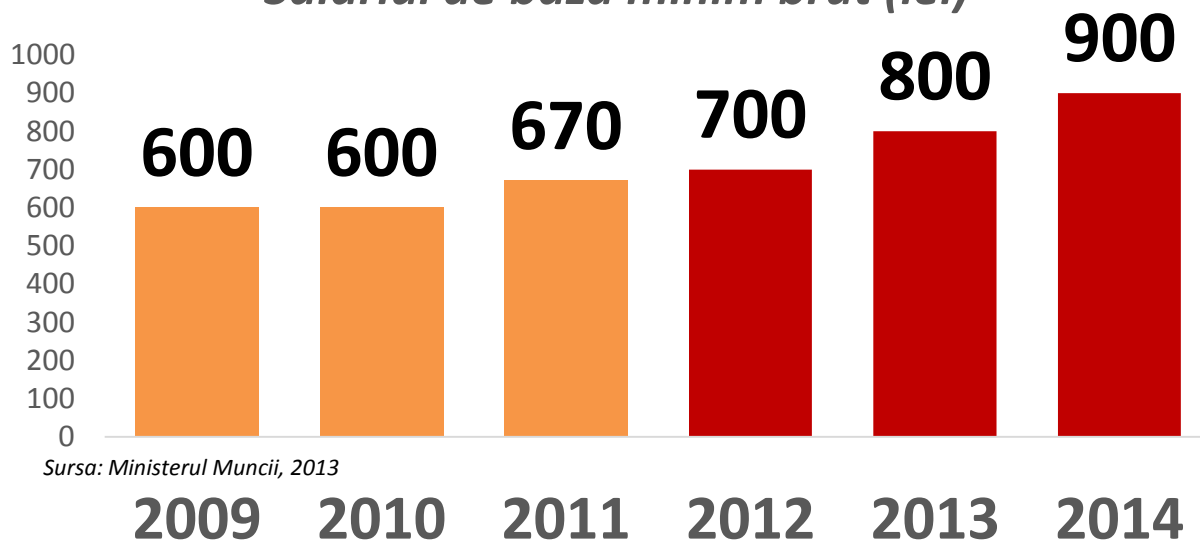
2009 -2012

Dupa 2012, circa 1 milion de romani
au beneficiat de cresterea salariului
minim



2012-Prezent

Salariul de baza minim brut (lei)



Sursa: Ministerul Muncii, 2013

15.000 de medici rezidenti
– salarii marite din 2014
14.000 de profesori debutanti – salarii marite
in 2014
125.000 medici, asistenti medicali si asistenti sociali
– vor beneficia de
cresterea salariului cu 10%
din aceasta toamna!



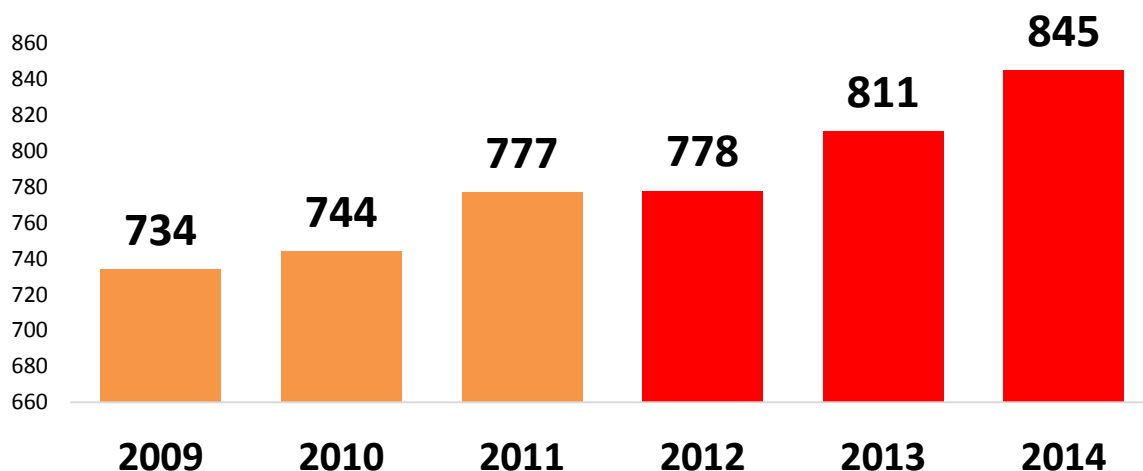
2009 -2012

Umilinta pensionarilor vs. Respect pentru pensionari



2012-Prezent

Pensia medie lunara de asigurari sociale de stat (lei)



- **5,4 milioane** pensionari beneficiari
- 2013 si 2014 - primii ani in care este respectata legea privind indexarea pensiilor
- Pensia medie lunara mai mare cu 6% fata de aceeași perioada din anul precedent. Comunicat INS nr 148/ 13 iunie 2014: Pensia medie lunara a fost in trimestrul I 2014 de 844 lei, mai mare cu 6,2% fata de același trimestru al anului precedent si cu 4,1% fata de trimestrul IV 2013.

Sursa: Ministerul Muncii, 2013



Reparatii pentru pensionari, dupa masurile luate in 2010-2011



2012-Prezent

- **4,5 milioane pensionari** – beneficiari ai cresterii valorii punctului de pensie cu 4% in 2013 si cu 3,7% in 2014
- **2,1 milioane pensionari** – beneficiari ai restituirii CASS-ului colectat ilegal de guvernul Boc (1,5 mld lei)
- **223.000 pensionari** – pensii recalculate pozitiv, ca urmare a unei decizii CCR
- **23.000 pensionari** – beneficiari ai reducerii varstei de pensionare si ai cresterii stagiului de cotizare pentru grupa I munca
- **200.000 pensionari** – bilete tratament in 2013 si 2014
- Tuturor pensionarilor – bilete calatorie CFR, transport local gratuit, ajutor anual de incalzire



Alte reparatii, dupa deciziile luate in 2010-2011



- **230.000 jandarmi, politisti** si alti **militari** – beneficiaza din nou de sporuri pentru zilele lucrate in week-end
- Marire indemnizatie pentru cresterea copilului (+10%)
- Crestere venit minim garantat (ajutor social) cu 13%
- Majorare alocatie pentru sustinerea familiei (+30%)
- Introducere ajutoare pentru incalzirea locuintei
- Reluarea ajutoarelor pentru persoane cu dizabilitati
- Reinfiantarea Autoritatii Nationale pentru Protectia Drepturilor Copilului si Adoptie, desfiintata in 2010 si pregatirea cresterii alocatiei pentru copii din 2015



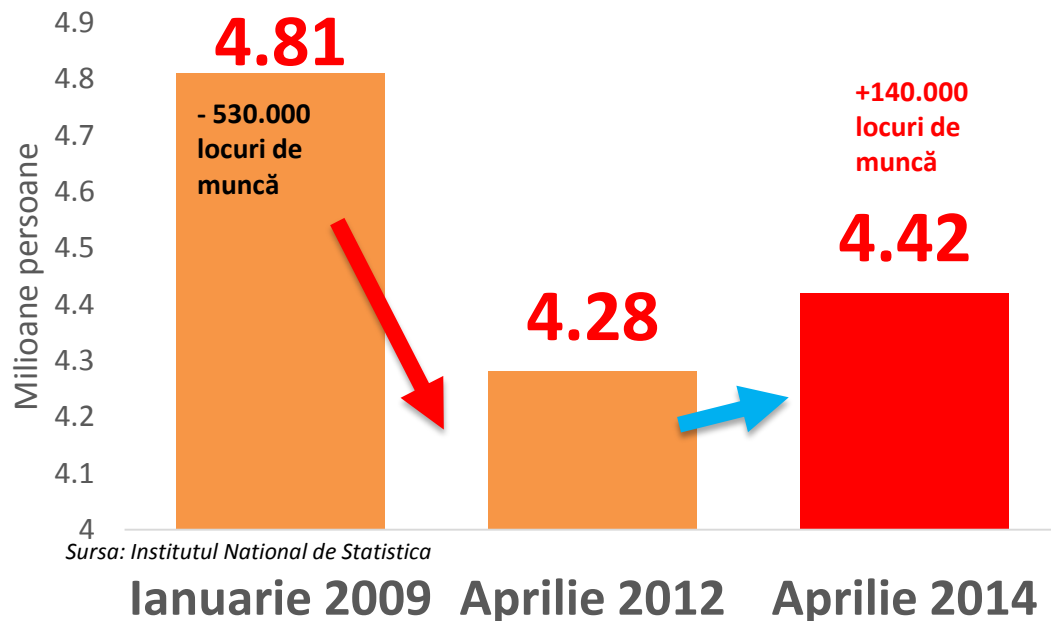


2009 -2012

Locuri de munca (cine a distrus si cine a creat)



2012-Prezent



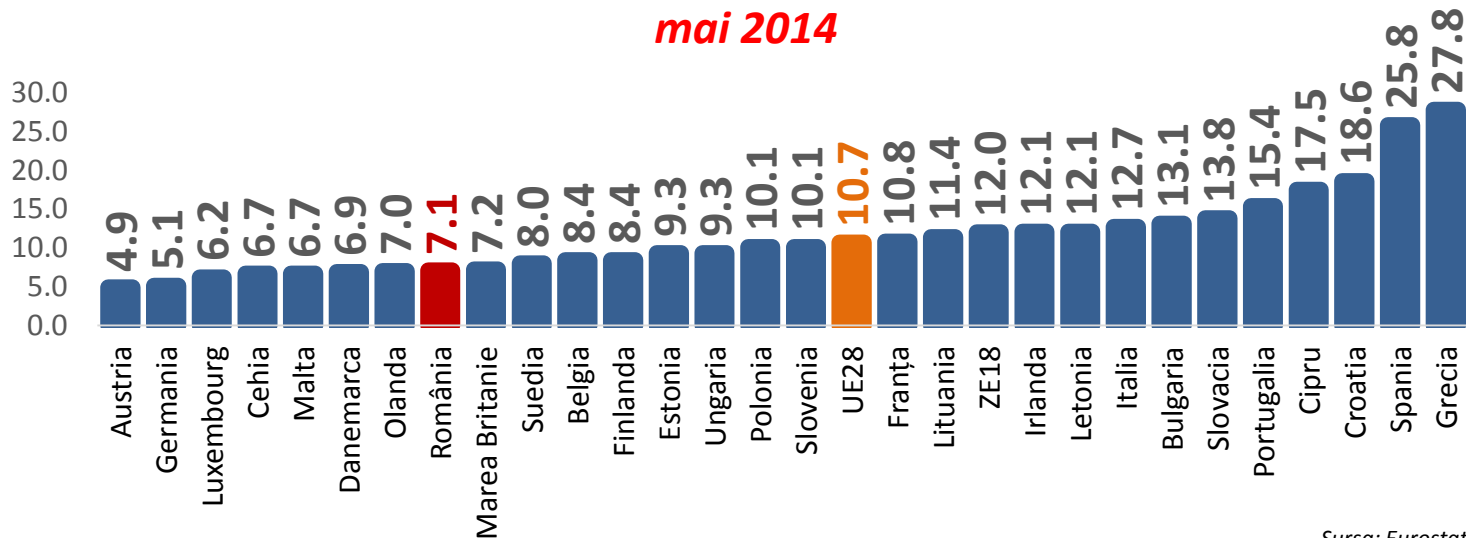
- **140.000 de noi locuri de munca create in primii doi ani. Proiectul Guvernului – 1 milion de noi locuri de munca in 8 ani.**
- Noi locuri de munca – create prin atragerea fondurilor europene, investitiile statului (in special infrastructura), facilitatile acordate firmelor pentru angajare tineri si pentru crearea de locuri de munca, deblocare anagajare sistem public
- **Programul Garantii pentru Tineri – pentru angajarea tinerilor, dupa absolvire.**

Rata somajului in Romania, printre cele mai mici din UE



2012-Prezent

Rata somajului (medie lunara, decembrie 2013, date ajustate sezonier). Datele pt Romania – valabile si pentru mai 2014



Sursa: Eurostat





2009 -2012

Decizii fiscale (cine creste si cine reduce fiscalitatea)



2012-Prezent

• Decizii Guverne anterioare:

- Cota de TVA creste de la 19% la 24%
- Cresterea CAS cu 3,3 puncte procentuale
- Introducerea impozitului minim
- Majorarea accizelor
- Majorarea impozitului pe cladiri si pe mijloace de transport
- Largirea sferei de aplicare a CAS de 5,5% la pensiile mai mari de 740 lei/lunar
- Regula 1 la 7 privind angajarea in sectorul public

• Decizii Guvernul actual:

- Scadere TVA panificatie de la 24 la 9%
- Scadere CAS cu 5 puncte procentuale
- Mentinere cota unica de 16%
- Eliminare peste 90 taxe si tarife parafiscale
- Eliminare impozitare profit reinvestit
- Crestere acciza, pentru finantare infrastructura (cu directionare fonduri spre autostrazi)
- Introducere taxe pe zone nefiscalizate (taxa pe stalp)
- Reparare nedreptati colectare ilegala de CAS
- Schema de restructurare si esalonare a ratelor bancare (cu potential beneficiari – 1 milion romani)



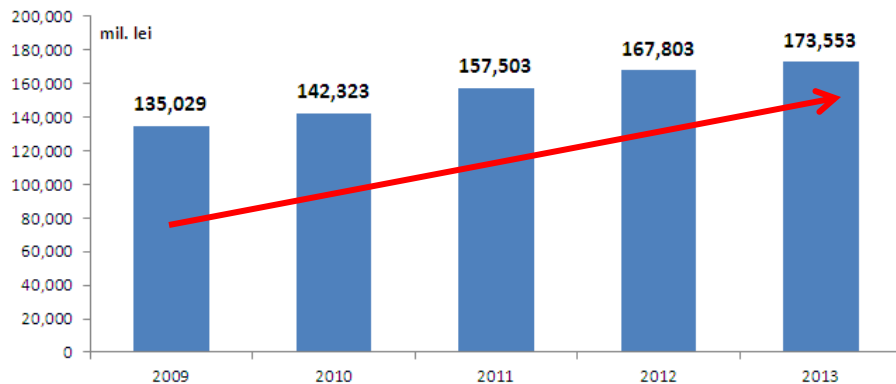
2009 -2012

Evoluții încasări. ANAF, mai activ decât în perioada 2009-2011. Mai multe controale, mai multe încasări!

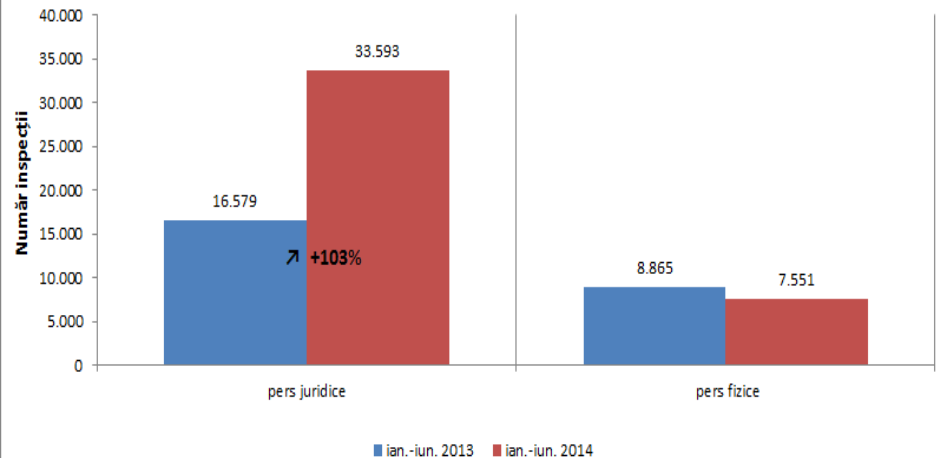


2012-Prezent

Evoluție încasări ANAF



Evoluția numărului total de inspecții fiscale



CREȘTEREA CONTINUĂ ȘI ÎN 2014! Primul semestru din 2014
– încasări de 97 mil, comparativ cu primul semestru din 2013
– încasări de 94 mil



COMPARATIE



GUVERNAREA ECONOMICA PONTA

- noi locuri de munca
- reduceri de taxe (TVA, CAS)
- plata datoriilor
- reparatii sociale
- cresteri economice
- date macroeconomice foarte bune



GUVERNAREA ECONOMICA BASESCU

- povara mai mare pe cei cu venituri mici
- cresteri de taxe (TVA, CAS)
- acumulare de datorii pentru viitor
- taieri de salarii si impozite pensii
- cadere economica
- dezechilbru social major

